

DEPENDENCIA: SECRETARÍA DE EDUCACIÓN	No. Consecutivo 488
OFICINA PRODUCTORA: SECRETARÍA DE EDUCACIÓN Código TRD:4000	SERIE/Subserie: CIRCULARES / Circulares Dispositivas Código Serie/Subserie (TRD) 4000.14 / 4000.14.1

CIRCULAR N° 488

DE: SECRETARÍA DE EDUCACIÓN DE BUCARAMANGA

PARA: DOCENTES Y DIRECTIVOS DOCENTES, PENSIONADOS, BENEFICIARIOS DEL (FONDO NACIONAL DE PRESTACIONES SOCIALES DEL MAGISTERIO) FOMAG.

ASUNTO: INVITACIÓN AL USO DE LA APP "FOMAG MOVIL"

FECHA: 10 DE DICIEMBRE DE 2024.

Cordial saludo,

De conformidad con lo establecido en el comunicado No. 20241084003284941 de la Fiduprevisora S.A, la Secretaría de Educación de Bucaramanga, se permite invitar a los docentes, directivos docentes, pensionados, y beneficiarios del Fondo Nacional de Prestaciones Sociales del Magisterio, al uso de la aplicación "FOMAG Móvil", compatible para dispositivos con Apple Store (Requiere iOS 9.0 o posterior Compatible con iPhone, iPad y iPod touch) y Play Store para Android.

Elo, teniendo en cuenta que la Fiduprevisora S.A, realizó la actualización y optimización de los servicios disponibles en el aplicativo en comento, con el fin de facilitar el acceso a los siguientes certificados y documentos:


- Certificado de Mesada Pensional
- Comprobante de Nómina
- Extracto de Intereses a la Cesantía
- Comprobante de Ingreso y Retención
- Afiliación Pensional
- Sustitución
- Comprobante de Intereses
- Afiliación a Salud
- Certificado de Extracto de Pago
- Certificado de Pago de Cesantías
- Certificado de Detalles de Descuento
- Certificado de Detalles de Embargo

En este sentido, se insta a los afiliados y usuarios del Magisterio a hacer uso de esta herramienta tecnológica, la cual funciona como un canal de comunicación, que permite la obtención de información de manera rápida y desde cualquier lugar.

Se adjunta comunicado No. 20241084003284941 de la Fiduprevisora S.A., junto con el Manual de Usuario Fomag Móvil que contiene el paso a paso para la descarga y el registro en la APP "FOMAG Móvil", y la descripción para el acceso a los servicios ofrecidos por la misma.


Agradezco su atención.

Atentamente,


MARTHA CECILIA GUARÍN LIZCANO
Secretaría de Educación de Bucaramanga

Revisó: Alix Cecilia Chinchilla Rueda / Subsecretaría de Educación
Revisó: Diana Liseth Figueroa Carrillo / Profesional especializado
Elaboró: Angélica María Acevedo Galvis / Abogada CPSA



			
Radicado:	20241084003284941	Fecha:	2024-09-12T16:49:38
Trámite:	Salida	Destino:	SECRETARIAS DE EDUCACION
Origen:	DIRECCIÓN PARA LA AUTO	Folios:	1/2

Señor(a):
SECRETARIAS DE EDUCACION CERTIFICADAS
secretariasdeeducacion@fiduprevisora.com.co

Asunto:

Comunicado App FOMAG Móvil

Cordial saludo.

En virtud de fortalecer los mecanismos de comunicación directa con los usuarios vinculados al Fondo, se informa la actualización y optimización de las funcionalidades disponibles en la aplicación Fomag Móvil, como parte de nuestro compromiso para mejorar el servicio y la accesibilidad a los servicios requeridos por la población afiliada al Magisterio.

De acuerdo con lo anterior, la aplicación Fomag Móvil permite la descarga de los siguientes certificados y documentos:

- Certificado de Mesada Pensional
- Comprobante de Nómina
- Extracto de Intereses a la Cesantía
- Comprobante de Ingreso y Retención
- Afiliación Pensional
- Sustitución
- Comprobante de Intereses
- Afiliación a Salud
- Certificado de Extracto de Pago
- Certificado de Pago de Cesantías
- Certificado de Detalles de Descuento
- Certificado de Detalles de Embargo

Así las cosas, se solicita amablemente a las secretarías de Educación instar a los docentes y beneficiarios para promover el uso de la citada herramienta tecnológica de conformidad con los servicios disponibles en la APP.

Agradecemos de antemano su cooperación y quedamos atentos a cualquier comentario o consulta.

Bogotá D.C. Calle 72 No 10 - 03, Tel. (601) 756 6633 | **Barranquilla** (605) 385 4010 |
Bucaramanga (607) 697 1687 Ext: 6900 | **Cali** (602) 485 5036 | **Cartagena** (605) 693 1611 |
Ibagué (608) 277 0439 | **Medellín** (604) 340 0937 | **Popayán** (602) 837 3367 |
Rioacha (605) 729 5328 **Villavicencio** (608) 683 3751
Línea gratuita nacional 01 8000 180510

Fiduprevisora S.A. NIT 860.525.148 - 5
Línea gratuita nacional 018000 180510
PBX (601) 756 6633
Peticións o solicitudes:
www.fiduprevisora.com.co/solicitudes-quejas-y-reclamos/





Cordialmente,

Fredy Yesid Jimenez Montana

DIRECTOR

DIRECCIÓN PARA LA AUTOMATIZACIÓN DE LA GESTIÓN Y ASEGURAMIENTO DE LA INFORMACIÓN

Elaboró: DANIELA CAROLINA TORO RODRIGUEZ

Aprobó: Fredy Yesid Jimenez Montana

Anexos: N/A

CC: - -



MANUAL DE USUARIO FOMAG MÓVIL

HOJA DE CONTROL

Organismo	Fondo Nacional de Prestaciones Sociales del Magisterio		
Proyecto	APP FOMAG MÓVIL		
Entregable	Manual de Usuario		
Autor	Ciro Alfonso Polo Pallares		
Versión/Edición	4.1.0	Fecha Versión	11/09/2024
Aprobado por		Fecha Aprobación	



INDICE

1	Descripción de la APP	4
1.1.	Objeto	4
1.2.	Dirigido a	4
1.3.	Funcionalidad	4
1.4.	Compatibilidad	5
2.	Definición	5
3.	Creación de Usuarios	5
3.1.	Registro en la APP Móvil	6
3.2.	Tipo de Documento	7
3.3.	Departamento.....	7
3.4.	Secretaria.....	8
3.5.	Tipo de Afiliado.....	8
3.6.	Correo Electrónico y Contraseña	9
3.7.	Alerta de Contraseña	10
3.8.	Alerta de Documento de Identificación.....	10
4.	Ingreso de la Sesión	11
4.1.	Olvido de Contraseña	11

	4.2.Actualizar	Datos
	12
4.3.	Actualización y/o Edición de Perfil	12
4.4.	Información Actualizada.....	13
5.	Opciones en Menú	13
5.1.	Menú.....	14
5.2.	Centro de Salud	14
5.3.	Búsqueda Centro de Salud	14
5.4.	Mapa Centro de Salud.....	15
5.6.	Canal de You Tube	16
5.7.	Aliados.....	16
5.9.	Contáctenos	17
5.10.	Líneas de Servicio	18
5.11.	Ajustes	19
5.12.	Idioma	19
5.13.	Cerrar Sesión	20
6.	Editar Perfil.....	20
6.1.	Agregar Imagen	20
6.2.	Escribanos	21
6.3.	Editar Datos.....	22
6.4.	Actualizar Datos.....	22
6.5.	Certificados.....	23
6.6.	Selección de Información	24
8	Registro de Cambios.....	26
9	FUENTES	28

FOMAG MÓVIL

1 Descripción de la APP

1.1. Objeto

Realizar un manual de usuario fácil y didáctico el cual permita guiar al usuario (docentes activos, pensionados, beneficiarios y trabajadores de la Fiduprevisora y Fomag) en el funcionamiento de la APP FOMAG MÓVIL.

1.2. Dirigido a

Docentes activos, pensionados, beneficiarios del (Fondo Nacional de Prestaciones Sociales del Magisterio) FOMAG, trabajadores del Fomag y Fiduprevisora.

1.3. Funcionalidad

Con la APP FOMAG MÓVIL los usuarios de esta aplicación podrán acceder a:

- Mensajes relevantes tanto de carácter especial o interés general.
- Contenidos de imágenes, vídeos, audios y mensajes tipo push (mensaje alertando información nueva), que activarán notificaciones.
- Podrá responder encuestas.
- Enviar peticiones, quejas, reclamos o sugerencias mediante un formulario.
- Descargar certificados en formato PDF a su correo electrónico.
- Conocer centros de atención en salud cerca a usted.



1.4. Compatibilidad

Disponible en las tiendas

Apple Store Requiere iOS 9.0 o posterior Compatible con iPhone, iPad y iPod touch.

Play Store para Android

Copyright Fiduprevisora

2. Definición

Debido a la gran demanda de usuarios que utilizan plataformas digitales hemos creado la APP FOMAG MÓVIL (Fondo Nacional de Prestaciones Sociales del Magisterio), desarrollada por Fiduprevisora como un canal de comunicación para que los docentes activos, pensionados y beneficiarios puedan encontrar la manera de registrarse, consultar, revisar sus solicitudes y sugerencias. También permite descargar certificados en PDF y generar PQR's desde cualquier parte del mundo con un simple formulario.

3. Creación de Usuarios

Inicio de la APP Fomag Móvil

Una vez instalada la aplicación FOMAG MÓVIL podrás registrarte como usuario nuevo, o ingresar para realizar consultas, generar certificados, solicitar PQR's y buscar centros de salud cercanos, para docentes activos, pensionados y beneficiarios del Magisterio. También podrás leer nuestras recomendaciones de seguridad.



3.1. Registro en la APP Móvil

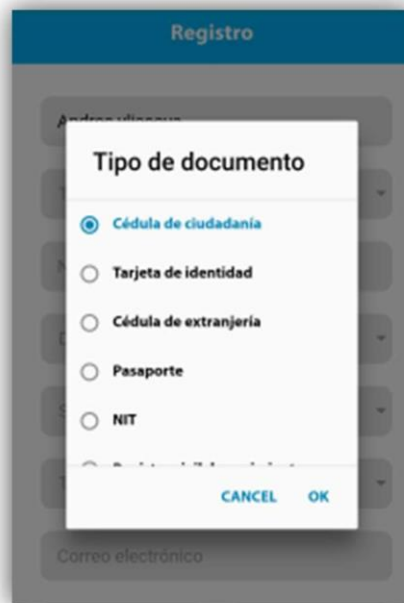
A continuación, mostraremos los datos que debe completar en su totalidad, acepte la política de privacidad de seguridad y confirme el registro.

The image shows the registration screen of the Fomag Móvil app. At the top, there is a banner image of hands holding a red heart. The Fomag logo is in the top right corner. Below the banner, the text 'fomag Móvil' is displayed. Underneath, there is a blue bar with the word 'Registro' and a red arrow pointing to it. Below this bar, there are four input fields: 'Nombre Completo', 'Tipo de documento' (with a dropdown arrow), 'Número de documento', and 'Departamento' (with a dropdown arrow).

3.2. Tipo de Documento

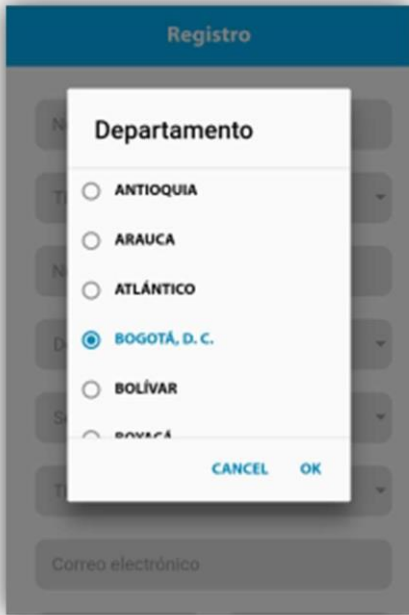
A continuación, deberá escoger el tipo de documento:

- Cédula de Ciudadanía
- Tarjeta de Identidad
- Cédula de extranjería
- Pasaporte
- NIT
- Registro civil de nacimiento
- Número único de identificación
- Sin identificar



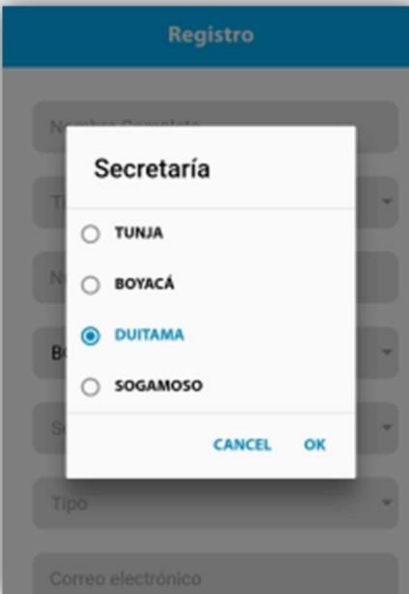
3.3. Departamento

A continuación, seleccione el departamento al cual pertenece.



3.4. Secretaria

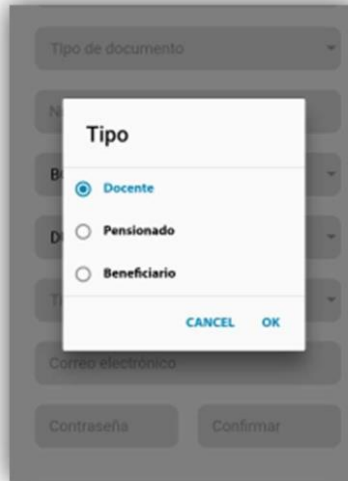
A continuación, seleccione la secretaria a la cual pertenece.



3.5. Tipo de Afiliado

A continuación, seleccione el tipo de afiliado entre:

- Docente
- Pensionado
- Beneficiario



3.6. Correo Electrónico y Contraseña

A continuación, inscriba su correo electrónico, cree una contraseña y confírmela, acepte la política de privacidad de seguridad y regístrese.



3.7. Alerta de Contraseña

Si le aparece este mensaje debe cambiar la contraseña y cumplir con las reglas de seguridad. Longitud mínima de 8 caracteres, mínimo 1 letra en mayúscula, 1 letra minúscula y 1 número.



3.8. Alerta de Documento de Identificación

Si le aparece este mensaje debe verificar su número de cédula, si está correcto y no le permite registrarse, debe comunicarse con su Secretaria de Educación o con el FOMAG en cualquiera de nuestras líneas de servicio al cliente para resolver el inconveniente.



4. Ingreso de la Sesión

Digite su correo electrónico y contraseña, para realizar consultas, modificar su perfil estar actualizado en temas de interés, o descargar certificados. Si no recuerda su contraseña dirijase al link, “olvide mi contraseña”.



4.1. Olvido de Contraseña

A continuación, se le enviara a su correo electrónico personal un código aleatorio para que pueda ingresar y cambiar su contraseña en la APP FOMAG MÓVIL.



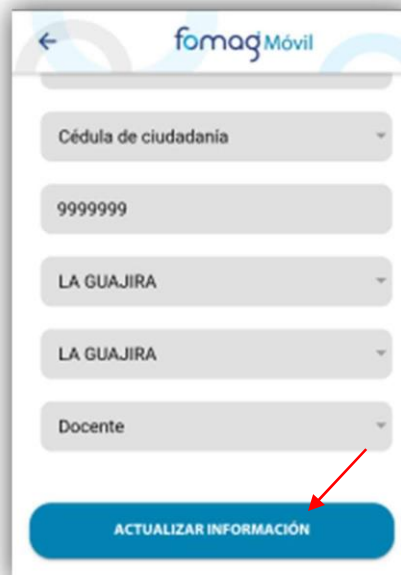
4.2. Actualizar Datos

A continuación, podrá actualizar sus datos y/o editar su perfil.



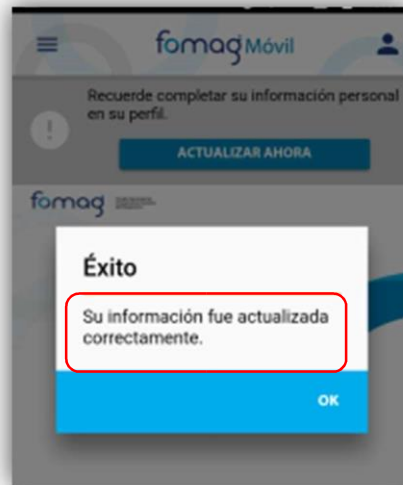
4.3. Actualización y/o Edición de Perfil

A continuación, podrá actualizar, modificar, cambiar o corregir cualquier aspecto de su perfil.



4.4. Información Actualizada

A continuación, se mostrará un mensaje con la información actualizada correctamente.



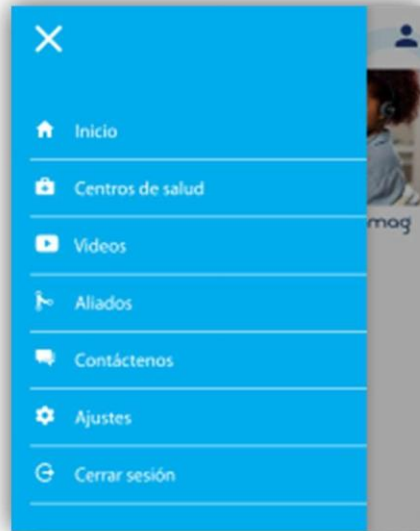
5. Opciones en Menú

En la parte superior izquierda encontrará esta opción que desplegará gran parte de la información de la APP FOMAG MÓVIL.

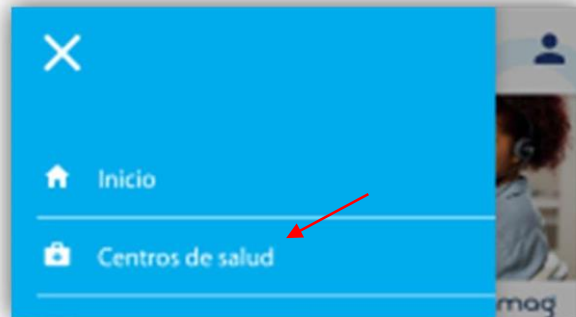


5.1. Menú

A continuación, detallaremos cada servicio con el que cuenta este menú.

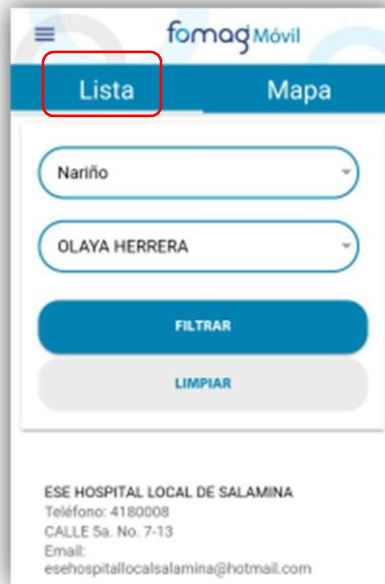


5.2. Centro de Salud



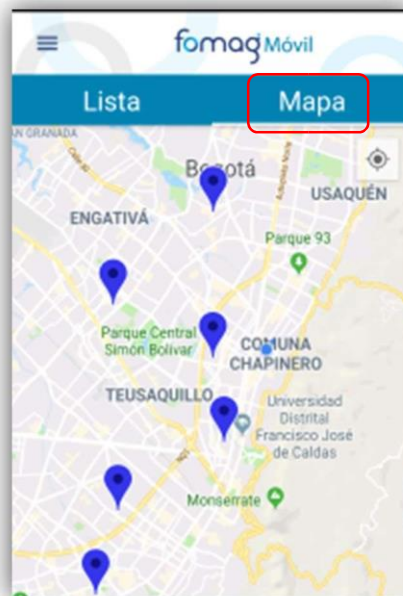
5.3. Búsqueda Centro de Salud

En esta opción podrá seleccionar el centro de salud más cercano a su residencia o trabajo, ingresando Departamento y Ciudad, o simplemente buscando en la lista. Allí encontrará la información principal de contacto del centro de salud.



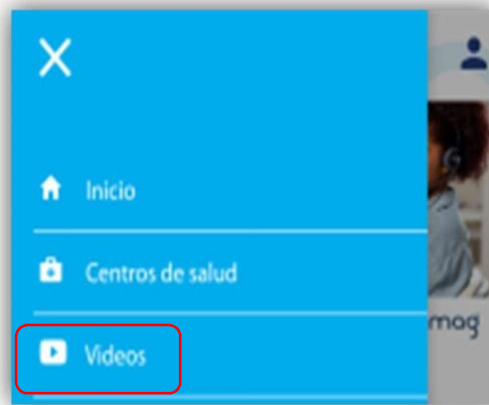
5.4. Mapa Centro de Salud

En este mapa podrá ubicar los diferentes centros de salud cercanos a su ciudad.



5.5. Videos

Aquí podrá ver todos los videos que Fomag tiene a su servicio y para mantenerlo informado.



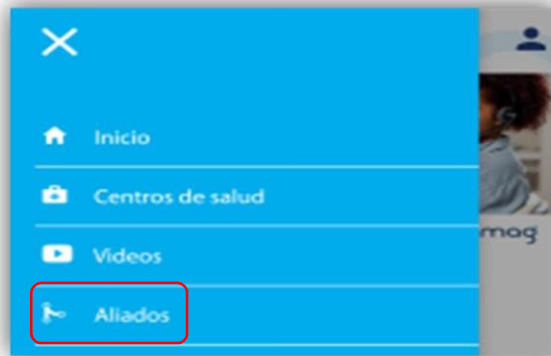
5.6. Canal de You Tube

A continuación, podrá ver todos los videos de Fiduprevisora S.A. en su canal de You Tube.



5.7. Aliados

A continuación, podrá encontrar todos los aliados con los que cuenta el FOMAG (Fondo Nacional de Prestaciones Sociales del Magisterio) y conocer todos sus beneficios.



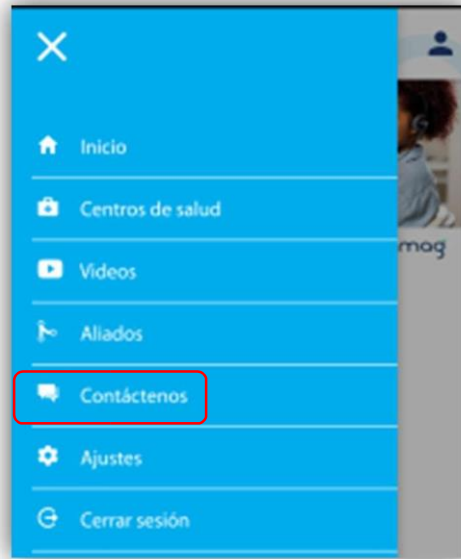
5.8. Aliado BBVA

A continuación, será redireccionado a la página web del banco BBVA, donde encontrara todos los beneficios que tienen para usted.



5.9. Contáctenos

A continuación, encontrara las líneas de atención telefónicas, correo electrónico, horarios de atención, todos los links de acceso a nuestras redes sociales (Facebook, Twitter, YouTube, Instagram), mapas de punto de atención e ingreso a la página de la Fiduprevisora y del Fomag.







5.10. Líneas de Servicio

Líneas de atención
Línea Nacional [018000 919015](tel:018000919015)
Contact Center [\(57+1\) 516 9031](tel:(57+1)5169031)
Servicio al cliente [PBX- 594 5111](tel:PBX-5945111)
extensiones: 1324 – 2725

Correo electrónico
servicioalcliente@fiduprevisora.com.co

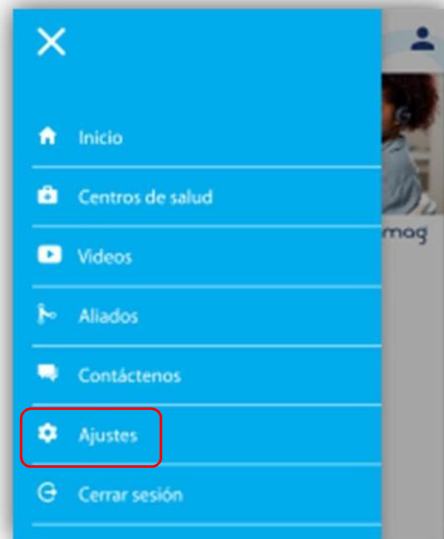
Horarios de Atención
Lunes a viernes de de 8:00 a.m. a 5:00 p.m.
Sábados 8:00 a.m. a 12 m.

[MAPA DE PUNTOS DE ATENCIÓN](#)

[FIDUPREVISORA](#) [FOMAG](#)

5.11. Ajustes



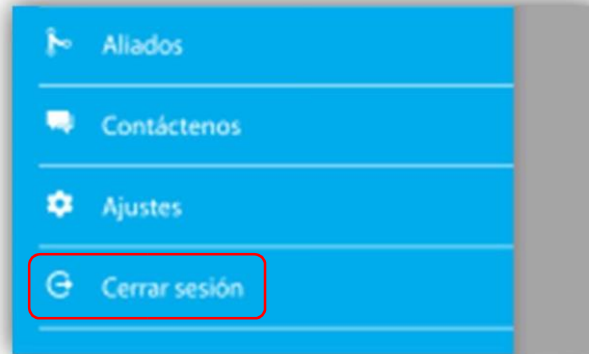
5.12. Idioma

A continuación, podrá elegir el lenguaje ya sea español, inglés o francés, y el tamaño del texto de la aplicación lo puede escoger entre normal, mediano o grande.



5.13. Cerrar Sesión

A continuación, podrá salir de su sesión de al APP FOMAG MÓVIL

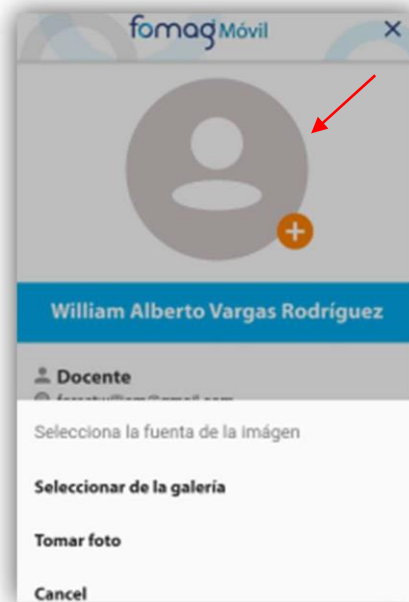


6. Editar Perfil



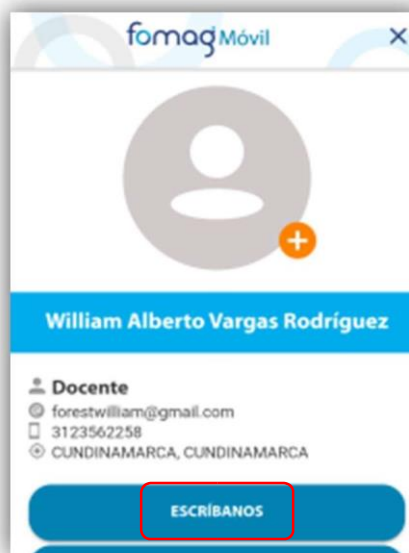
6.1. Agregar Imagen

A continuación, podrá agregar una foto o imagen para su perfil.





6.2. Escribanos

A continuación, podrá escribirnos para contestar sugerencias, solicitudes, felicitaciones quejas y/o reclamos , a nuestro correo servicioalcliente@fiduprevisora.com.co.

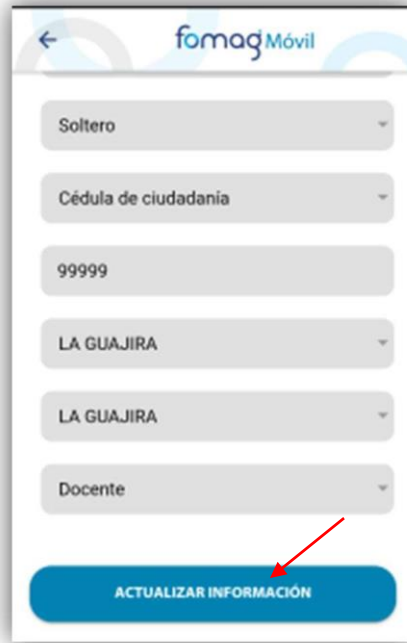


6.3. Editar Datos



6.4. Actualizar Datos

A continuación, podrás editar información personal como son (Nombre, Correo electrónico, Numero celular, Fecha de nacimiento, Género, Estado civil, Tipo de documento, Número de Documento, Departamento, Ciudad y Tipo de usuario del FOMAG).



6.5. Certificados



6.5.1. Tipos de Certificados



6.6. Selección de Información

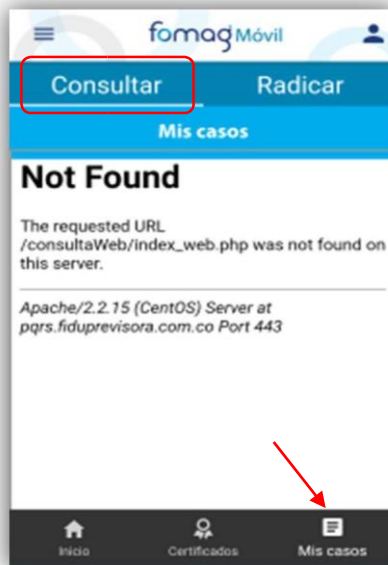
A continuación, podrá descargar cualquiera de los certificados con los que cuenta el FOMAG, deberá ingresar el año y el mes en los que le soliciten, podrá descargarlo en formato PDF y enviarlo al correo electrónico establecido o a un correo diferente.



7. Mis Casos

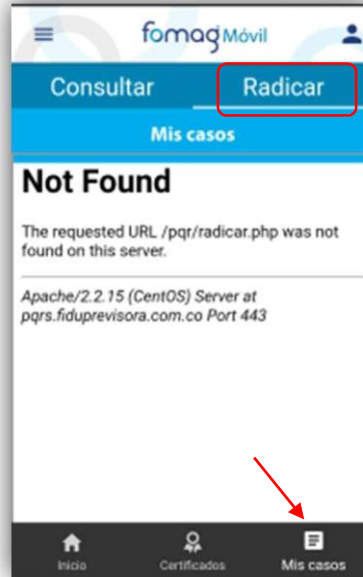
7.1. Consultar

A continuación, podrás consultar todos los radicados y requerimientos de los docentes activos, pensionados, beneficiarios y ver sus estados.



7.2. Radicar

A continuación, podrás radicar todas las solicitudes y requerimientos de los docentes activos, pensionados y sus beneficiarios.



8 Registro de Cambios

Versión	Causa del Cambio	Responsable del Cambio	Fecha del Cambio
1.0	Primera Versión	Holding Digital	21/04/2017
1.1	Mejoras de la aplicación	Holding Digital	19/05/2017
1.2.1	Mejoras de la aplicación	Holding Digital	29/05/2017
1.3	Corrección de errores menores	Holding Digital	28/06/2017
1.3.1	Corrección de errores menores	Holding Digital	06/07/2017
1.3.2	Corrección de errores menores	Holding Digital	14/09/2017
1.3.3	Corrección de errores menores	Holding Digital	22/10/2017
1.3.4	Ajuste de errores menores	Holding Digital	24/10/2017
2.0.5	-Nuevas funcionalidades -Nuevo diseño	Holding Digital	13/01/2018

2.0.6	Nuevos certificados disponibles: -Comprobante de nómina -Comprobante de intereses -Mesada pensional -No afiliación -Corrección de errores	Holding Digital	18/01/2018
2.0.7	Nuevos certificados disponibles: -Comprobante de nómina -Comprobante de intereses -Mesada pensional -No afiliación -Corrección de errores	Holding Digital	18/01/2019
2.0.8	-Mejoras en la aplicación -Proceso de registro corregido -Módulo de Mis casos corregido	Holding Digital	19/01/2018
2.0.9	-Mejoras en el proceso de registro -Mejor manejo de errores	Holding Digital	23/01/2018
2.0.10	-Mejoras en el desempeño de la aplicación. -Mejoras de usabilidad en el registro	Holding Digital	24/01/2018

Versión	Causa del Cambio	Responsable del Cambio	Fecha del Cambio
2.1.1	-Módulo de salud: Permite saber los centros de salud disponibles alrededor de su ubicación. -Contacto al asesor: Dentro de su perfil ahora podrá contactar a su asesor a través de un correo electrónico. -Agregar foto de perfil -Cambiar sus datos personales -Mejoras de usabilidad	Holding Digital	03/03/2018
2.1.3	-Mejoras en el uso del servicio -Corrección de errores	Holding Digital	23/03/2018
2.1.4	Corrección de errores	Holding Digital	11/04/2018

3.0.1	-Nueva Imagen -Geolocalización ajustada -Lista desplegable centros de salud -Certificado de afiliación en salud -Ajustes de accesibilidad -Re direccionamiento a llamadas desde sección contáctenos.	Holding Digital	04/04/2019
3.0.2	Mejoras de la aplicación	Holding Digital	08/05/2019
3.0.3	Mejoras de la aplicación	Holding Digital	16/05/2019
3.1.0	-Contamos con nuevo diseño -Ahora puede visualizar sus certificados en PDF directamente desde la aplicación. -Consulte sus certificados de afiliación a salud.	Holding Digital	02/10/2019
4.1.0	Actualización por puesta en producción de nueva versión de app	Ciro Polo	11/09/2024

9 FUENTES

<http://fomag.gov.co/seccion/inicio.htmlfomag>

[https://play.google.com/store/apps/details?id=com.holdingdigital.fiduprevisora&](https://play.google.com/store/apps/details?id=com.holdingdigital.fiduprevisora&hl=es_CO)

<https://apps.apple.com/co/app/fomag-m%C3%B3vil/id1207477600>

Nota: Si tiene alguna duda, inquietud o sugerencia comunicarse con la Coordinación de Tecnología FOMAG.